

Pronosticador del Tiempo

modelo 00833



CONTENIDO

Instrucciones de desempaque	2	Lineamientos de colocación.....	6
Contenidos del paquete	2	Uso del Pronosticador	7
Registro del producto	2	Solución de problemas.....	8
Características y Beneficios:		Cuidado y mantenimiento	9
Sensor	2	Especificaciones	9
Características y Beneficios:		Información FCC	9
Pantalla.....	3	Soporte al Cliente.....	10
Instalación	4	Garantía	10
Ajuste la Hora, Fecha y Unidades ...	5		

¿Preguntas? Contacte a Soporte al Cliente al (877) 221-1252 o visite www.AcuRite.com.

GUARDE ESTE MANUAL PARA REFERENCIA FUTURA.

Felicitaciones por su nuevo producto AcuRite. Para asegurar el mejor desempeño posible del producto, por favor lea este manual completamente y consérvelo para referencia futura.

Instrucciones de Desempaque

Retire la película protectora que está aplicada a la pantalla LCD antes de usar este producto. Ubique la lengüeta y desprendala para remover.

Contenidos del Paquete

1. Pantalla con soporte de mesa
2. Sensor exterior
3. Manual de instrucciones

IMPORTANTE

EL PRODUCTO DEBE SER REGISTRADO
PARA RECIBIR SERVICIO EN GARANTÍA

REGISTRO DEL PRODUCTO

Registrar en línea para recibir 1 año de protección en garantía

www.AcuRite.com


Características y Beneficios



SENSOR EXTERIOR

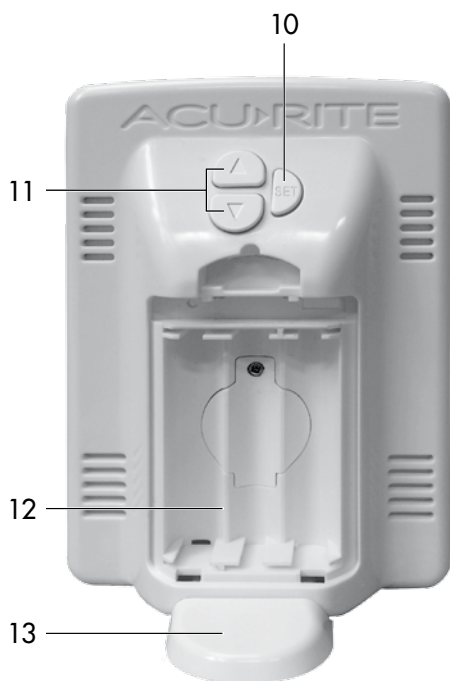
- 1. Colgador integrado**
Para fácil colocación.
- 2. Indicador de señal inalámbrica**
Destella cuando los datos están siendo enviados a la pantalla.
- 3. Cubierta del compartimiento de baterías**

Características y Beneficios



FRENTE DE LA PANTALLA

- 1. Pronóstico del tiempo 12 a 24 horas**
El pronóstico de autocalibración obtiene datos del sensor para generar su pronóstico personal.
- 2. Temperatura exterior actual**
- 3. Potencia de señal del sensor exterior**
- 4. Reloj**
- 5. Temperatura interior actual**
- 6. Humedad interior actual**
- 7. Indicador de batería baja de la pantalla**
- 8. Fecha**
- 9. Indicador de tendencia del tiempo**
El icono de flecha indica la dirección de la tendencia de la presión.



PARTE POSTERIOR DE LA PANTALLA

- 10. Botón SET**
Para preferencias de configuración.
- 11. ▲ & ▼ Botones**
Para preferencias de configuración.
- 12. Compartimiento de baterías**
- 13. Soporte de mesa extraíble**
- 14. Cubierta del compartimiento de baterías**
(no mostrada)

Instalación o reemplazo de las baterías

AcuRite recomienda baterías alcalinas de alta calidad para el mejor desempeño. No se recomiendan baterías recargables o para uso pesado.

El sensor al exterior requiere baterías de litio en condiciones de bajas temperaturas. Temperaturas bajas pueden causar que las baterías alcalinas funcionen inadecuadamente. Use baterías de litio en el sensor al exterior para temperaturas menores a -4°F / -20°C .



Sensor Exterior

1. Deslice hacia afuera la cubierta del compartimento de baterías.
2. Inserte 2 baterías tamaño AA en el compartimento de baterías, como se muestra. Siga el diagrama de polaridad (+/-) en el compartimento de las baterías.
3. Vuelva a colocar la cubierta de las baterías.

BATERÍAS
DE LITIO


-40°F (-40°C)

(70°C) **158°F**

BATERÍAS
ALCALINAS

-4°F (-20°C)

(70°C) **158°F**



Unidad de visualización

1. Deslice la cubierta del compartimento de baterías.
2. Inserte 3 baterías tamaño AAA en el compartimento de baterías, como se muestra. Siga el diagrama de polaridad (+/-) en el compartimento de las baterías.
3. Vuelva a colocar la cubierta de las baterías.



POR FAVOR ELIMINE LAS BATERÍAS VIEJAS O DEFECTUOSAS DE UNA MANERA AMBIENTALMENTE SEGURA Y DE CONFORMIDAD CON SUS LEYES Y REGLAMENTOS LOCALES.

SEGURIDAD DE BATERÍAS: Limpie los contactos de las baterías y también aquellos del dispositivo antes de la instalación de las baterías. Remueva las baterías del equipo que no vaya a ser usado por un periodo extendido de tiempo. Siga el diagrama de polaridad (+/-) en el compartimento de baterías. Remueva inmediatamente las baterías viejas del dispositivo. Elimine adecuadamente las baterías usadas. Solamente use baterías del mismo tipo o del tipo equivalente según se recomienda. **NO** incinere baterías usadas. **NO** elimine baterías en el fuego, ya que las baterías pueden explotar o tener fugas. **NO** mezcle baterías viejas y nuevas o tipos de baterías (alcalinas/estándar). **NO** use baterías recargables. **NO** recargue baterías que no sean recargables. **NO** haga cortocircuito en las terminales de suministro de corriente.

Ajuste de Hora, Fecha y Unidades

Presione y SOSTENGA el botón "SET" durante 3 segundos para entrar al modo configuración. Una vez en modo ajuste, la preferencia que usted esté estableciendo actualmente parpadeará en la pantalla.

Para ajustar el elemento actualmente seleccionado (parpadeando), presione y libere los botones "▲" o "▼" (presione y segun para ajuste rápido).

Para guardar sus ajustes, presione y suelte el botón "SET" otra vez para ajustar la siguiente preferencia. El orden de ajuste de preferencias es el siguiente:

RELOJ HORA

RELOJ MINUTO

CALENDARIO AÑO

CALENDARIO MES

CALENDARIO FECHA

UNIDADES DE TEMPERATURA (°F or °C)

Usted saldrá automáticamente del MODO AJUSTE si ningún botón es presionado por 10 segundos. Entre al modo ajuste en cualquier momento presionando el botón "SET".

Colocación para máxima precisión

Los sensores AcuRite son sensibles a las condiciones ambientales que les rodean. La adecuada colocación tanto de la pantalla como del sensor para exteriores es esencial para la precisión y desempeño de este producto.



Colocación de la pantalla

Coloque la pantalla en un área seca libre de polvo y suciedad. La pantalla se puede colocar en forma vertical para uso sobre una mesa o puede ser montada en la pared.



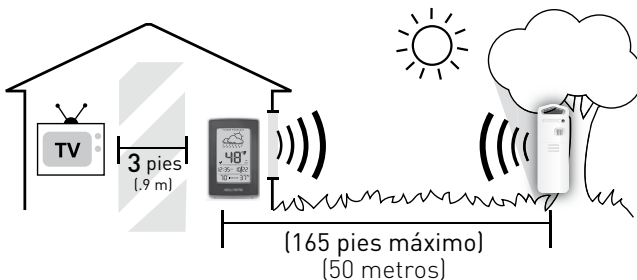
Colocación del sensor para exteriores

El sensor debe ser colocado afuera para observar las condiciones en el exterior. El sensor es resistente al agua y está diseñado para uso en el exterior en general, sin embargo, para extender su vida útil coloque el sensor en un área protegida de los elementos directos del clima.

Cuelgue el sensor usando los orificios para colgar integrados o el colgador, o utilice una cuerda (no incluida) para colgarlo en una ubicación adecuada, como una rama de un árbol bien cubierta. La mejor ubicación es 4 a 8 pies por arriba del suelo con sombra permanente y abundante aire fresco con circulación alrededor del sensor.

Lineamientos de colocación importantes

- Para asegurar una medición de la temperatura precisa, coloque las unidades fuera de la luz directa del sol y lejos de cualquier fuente de calor o rejilla de ventilación.
- La pantalla y el sensor para exteriores deben colocarse a una distancia de 165 pies (50 m) uno de la otra.
- Para maximizar el rango inalámbrico, coloque las unidades lejos de elementos metálicos grandes, muros gruesos, superficies metálicas, o de otros objetos que puedan limitar la comunicación inalámbrica.
- Para prevenir interferencia inalámbrica, coloque ambas unidades al menos a 3 pies (.9 m) de distancia de dispositivos electrónicos (televisión, computadora, horno de microondas, radio etc.).



La instalación está completa

El sensor se sincronizará ahora con la pantalla. Se puede tardar unos cuantos minutos para completar la sincronización. Por favor consulte la sección de solución de problemas de este manual si algo parece estar funcionando incorrectamente.



Uso del Pronosticador

Modo de Aprendizaje

El Pronóstico de Auto-calibración usa un algoritmo único para analizar cambios de presión en un período determinado (llamado Modo Aprendizaje) para determinar su altitud. Después de 14 días, el ícono de Modo de Aprendizaje desaparece de la pantalla. En este punto, la presión auto-calibrada es sintonizada a su ubicación y la unidad está lista para una predicción del tiempo de calidad superior.


Pronóstico del Tiempo

El Pronóstico Auto-calibrado patentado de AcuRite suministra su pronóstico personal de las condiciones del tiempo para las siguientes 12 a 24 horas mediante la recolección de datos del sensor en su patio trasero. Esto genera un pronóstico con precisión milimétrica - personalizado para su ubicación exacta.

<p>TEMPESTUOSO Y VENTOSO</p>  <p>(relámpagos = tempestuoso)</p>	<p>NIEVE PROBABLEMENTE</p> 	<p>MEZCLA LLUVIA/NIEVE PROBABLEMENTE</p> 	<p>POSIBILIDADES DE LLUVIA</p> 	<p>NUBLADO</p> 
--	---	---	---	---

Vea la lista completa de íconos en www.AcuRite.com/acurite-icons

Solución de Problemas

Problema	Posible solución
<p>No hay recepción del sensor para exteriores</p>  sin barras	<p>Si el indicador de señal inalámbrico no muestra barras:</p> <ul style="list-style-type: none"> • Reubique la pantalla y/o el sensor para exteriores. Las unidades deben estar a una distancia de 165 pies (50 m) una de la otra. • Asegúrese que ambas unidades estén colocadas al menos a 3 pies (.9 m) de distancia de equipo electrónico que pueda interferir con la comunicación inalámbrica (tal como televisiones, hornos de microondas, computadoras, etc.). • Use baterías alcalinas estándar (o baterías de litio en el sensor cuando la temperatura sea menor a -4°F/-20°C). No utilice baterías recargables o para tarea pesada. NOTA: puede tardar unos minutos que la pantalla y el sensor se sincronicen después de que las baterías sean reemplazadas.
<p>La temperatura exterior está parpadeando o mostrando guiones</p>	<p>El parpadeo de la temperatura al exterior es generalmente una indicación de interferencia inalámbrica.</p> <ol style="list-style-type: none"> 1. Traiga tanto el sensor como la pantalla al interior y retire al menos una batería de cada uno. 2. Reinstale la batería en el sensor para exteriores. 3. Reinstale la batería en la pantalla. 4. Permita que las unidades se queden a una distancia de un par de pies una de la otra por unos minutos para que obtengan una fuerte conexión.
<p>Temperatura o humedad imprecisa</p>	<ul style="list-style-type: none"> • Asegúrese que tanto la pantalla como el sensor estén colocados fuera de la luz directa del sol y lejos de cualquier fuente de calor o rejilla de ventilación (vea la página 6). • Asegúrese que ambas unidades estén colocadas lejos de fuentes de humedad (vea la página 6).
<p>Pronóstico impreciso</p>	<ul style="list-style-type: none"> • El ícono de Pronóstico del Tiempo predice condiciones para las siguientes 12 a 24 horas, no las condiciones actuales. • ¿Ha desaparecido el ícono de Modo de Aprendizaje de la pantalla? El modo de aprendizaje debe completarse antes de que el pronóstico y la presión sean precisos. • Permita que la unidad funcione continuamente por 33 días. La remoción de las baterías o el reinicio de la unidad de la pantalla volverá a iniciar el Modo de Aprendizaje. Después de 14 días, el pronóstico deberá ser bastante preciso, sin embargo el Modo de Aprendizaje se calibra durante un total de 33 días.
<p>La pantalla no está funcionando</p>	<ul style="list-style-type: none"> • Verifique que las baterías estén correctamente instaladas. Puede ser que las baterías necesiten ser reemplazadas.

Si su producto AcuRite no funciona adecuadamente después de intentar con los pasos de solución de problemas, visite www.AcuRite.com o llame al (877) 221-1252 para obtener ayuda.

Cuidado y Mantenimiento

Cuidado de la pantalla

Limpie con un paño húmedo suave. No use limpiadores cáusticos o abrasivos. Mantenga lejos de polvo, mugre y humedad. Limpie regularmente los orificios de ventilación con un suave soplido de aire.

Cuidado del sensor para exteriores

Limpie con un paño suave y húmedo. No use limpiadores cáusticos o abrasivos.

Especificaciones

RANGO DE TEMPERATURA	Exterior: -40°F a 158°F; -40°C a 70°C Interior: 32°F a 122°F; 0°C a 50°C
RANGO DE HUMEDAD	Interior: 1% a 99%
RANGO INALÁMBRICO	165 pies / 50 m dependiendo de los materiales de construcción de la casa.
FRECUENCIA DE INALÁMBRICO	433 MHz
ENERGÍA	Pantalla: 3 baterías alcalinas tamaño AAA Sensor: 2 baterías alcalinas o de litio tamaño AA
REPORTE DE DATOS	30 segundos

Información de la FCC

Este dispositivo cumple con la parte 15 de las reglas de la Comisión Federal de Comunicaciones (FCC, por sus siglas en inglés). Su operación está sujeta a las dos condiciones siguientes:

1. Este dispositivo NO debe causar interferencia dañina, y;

2. Este dispositivo debe aceptar cualquier interferencia recibida, incluyendo interferencia que pueda causar operación no deseada.

ADVERTENCIA: Los cambios o modificaciones a esta unidad no expresamente autorizados por la parte responsable del cumplimiento pueden anular la autoridad del usuario para operar el equipo.

NOTA: Este equipo ha sido probado y se encontró que cumple con los límites para un dispositivo digital Clase B, de conformidad con la Parte 15 de las reglas de la FCC. Estos límites están diseñados para proporcionar protección razonable contra interferencia dañina en una instalación residencial. Este equipo genera, usa y puede irradiar energía de frecuencia de radio y, si no es instalado y usado de conformidad con las instrucciones, puede causar interferencia dañina a las radiocomunicaciones. Sin embargo, no hay garantía de que no ocurra interferencia en una instalación en particular. Si este equipo causa interferencia dañina a la recepción de radio o televisión –lo cual se puede determinar apagando y encendiendo el equipo–, se exhorta al usuario que trate de corregir la interferencia mediante una o más de las medidas siguientes:

- Reoriente o reubique la antena receptora.
- Aumente la separación entre el equipo y el receptor.
- Conecte el equipo a una toma en un circuito diferente de aquél al cual esté conectado el receptor.
- Consulte con el distribuidor o con un técnico de radio/TV experimentado para ayuda.

NOTA: El fabricante no es responsable por ninguna interferencia de radio o TV causada por modificaciones no autorizadas a este equipo. Tales modificaciones podrían invalidar la autoridad del usuario para operar el equipo.

Este dispositivo cumple con los Estándares de Especificaciones de Radio de la industria canadiense para las personas exentas de licencia.

IMPORTANTE

EL PRODUCTO DEBE SER REGISTRADO
PARA RECIBIR SERVICIO EN GARANTÍA

REGISTRO DEL PRODUCTO

Registrar en línea para recibir 1 año de protección en garantía

www.AcuRite.com

Soporte al Cliente

Soporte al cliente de AcuRite está comprometido para proveerle el mejor servicio en su clase. **Para obtener ayuda**, por favor tenga disponible el número de modelo de este producto y contáctenos en alguna de las siguientes formas:



(877) 221-1252

Visítenos en www.AcuRite.com

- ▶ Videos de instalación
- ▶ Registre su producto
- ▶ Manuales de instrucción
- ▶ Foro de usuarios para soporte
- ▶ Refacciones
- ▶ Envíe retroalimentación e ideas

Un año de garantía limitada

AcuRite es una subsidiaria que pertenece completamente a Chaney Instrument Company. Para compras de productos AcuRite, AcuRite proporciona los beneficios y servicios explicados en este documento. Para compras de productos Chaney, Chaney proporciona los beneficios y servicios explicados en este documento.

Garantía limitada de 1 año

Garantizamos que todos los productos que fabricamos bajo esta garantía son de buen material y mano de obra y, si son correctamente instalados y operados, estarán libres de defectos durante un periodo de un año a partir de la fecha de compra.

Si se comprueba que cualquier producto, bajo uso y servicio normal, incumple la garantía aquí incluida dentro de un plazo de UN AÑO desde la fecha de venta, este será reparado o reemplazado por nosotros después de que lo examinemos, y a nuestra entera discreción. Los costos de transporte y gastos de devolución serán pagados por el comprador. Por la presente rechazamos a toda responsabilidad por tales costos de transporte y demás cargos. Esta garantía no se incumplirá, y no daremos ningún crédito por productos que hayan tenido un desgaste normal que no haya afectado la funcionalidad del producto, que hayan sido dañados (incluso por fenómenos naturales), manipulados, maltratados, instalados incorrectamente, reparados o alterados por personas que no sean nuestros representantes autorizados.

La solución al incumplimiento de esta garantía se limita a la reparación o reemplazo de los artículos defectuosos. Si determinamos que la reparación o reemplazo no es factible, podemos, a nuestra discreción, devolver el monto del precio original de compra.

LA GARANTÍA DESCRITA ARRIBA ES LA ÚNICA GARANTÍA PARA LOS PRODUCTOS, Y EXPRESAMENTE REEMPLAZA CUALQUIER OTRA GARANTÍA, EXPRESA O IMPLÍCITA. TODAS LAS DEMÁS GARANTÍAS QUE NO SEAN LA GARANTÍA EXPRESA AQUÍ INDICADA SON EXPRESAMENTE RECHAZADAS, INCLUIDAS, SIN LIMITACIÓN, LA GARANTÍA IMPLÍCITA DE COMERCIABILIDAD Y LA GARANTÍA IMPLÍCITA DE APTITUD PARA UN FIN DETERMINADO.

Expresamente negamos toda responsabilidad por daños especiales, emergentes o incidentales que surjan de cualquier incumplimiento de esta garantía, ya sea por daño extracontractual o por contrato. Algunos estados no permiten la exclusión o limitación de daños incidentales o emergentes, por lo que la limitación o exclusión anterior puede no ser aplicable para usted.

Tampoco asumimos responsabilidad por lesiones personales relacionados con los productos, en la medida permitida por la ley. Al aceptar cualquiera de nuestros productos, el comprador asume toda responsabilidad por las consecuencias derivadas de su uso o mal uso. Ninguna persona, firma o corporación está autorizada a comprometerse con ninguna otra obligación o responsabilidad en relación con la venta de nuestros productos. Además, ninguna persona, firma o corporación está autorizada para modificar o renunciar a los términos de esta garantía, a menos que se haga por escrito y el documento sea firmado por uno de nuestros agentes debidamente autorizados.

En ningún caso nuestra responsabilidad por cualquier reclamación relacionada con nuestros productos, su compra o el uso que usted haga de dichos productos, excederá el precio de compra original pagado por el producto.

Aplicabilidad de la política

Esta política de devolución, reembolso y garantía sólo se aplica a las compras realizadas en los Estados Unidos y Canadá. Para compras realizadas en un país distinto de los Estados Unidos o Canadá, por favor consulte las políticas aplicables al país en el que usted hizo su compra.

Además, esta política se aplica sólo al comprador original de nuestros productos. No podemos ofrecer ni ofreceremos ninguna devolución, reembolso ni servicios de garantía si usted compra productos usados o provenientes de sitios de reventa como eBay o Craigslist.

Ley aplicable

Esta política de devolución, reembolso y garantía se rige por las leyes de los Estados Unidos y del estado de Wisconsin. Cualquier disputa relacionada con esta política será llevada exclusivamente a los tribunales federales o estatales con jurisdicción en el condado de Walworth, Wisconsin; y el comprador acepta la jurisdicción dentro del estado de Wisconsin.

ACU RITE®



Estaciones del
Tiempo



Temperatura y
Humedad



Radio de
Alerta
sobre el
Tiempo



Termómetros y
Temporizadores
de Cocina



Relojes

Es más que Preciso, es ACU RITE.

AcuRite ofrece una extensa gama de instrumentos de precisión, diseñados para la proporcionarle información en la que usted pueda depender para planear sus actividades diarias con confianza™.

www.AcuRite.com